

**ZÜNDAPP**



**ERSATZTEIL-KATALOG**

**MOPED: SUPER-COMBINETTE**

**Typ 433**

**MOTOR · FAHRGESTELL**

---

**ZÜNDAPP-WERKE GMBH MÜNCHEN 8 · ANZINGER STRASSE 1-3**

PRIJSWIJZIGING ONDERDELEN VAN ZUNDAPP COMBINETTE DE LUXE 1963

<u>Bestelnr.</u>	<u>Tafelnr.</u>	<u>Beeldnr.</u>	<u>Benaming</u>	<u>Oude prijs</u>	<u>Nieuwe prijs</u>
<u>M o t o r:</u>					
276-03-611	5	9	Krukas	f 80.75	f 83.50
265-05-900	7	13	Meenemertandwiel	f 9.10	f 10.--
265-05-621	9	9	Remhevel	f 6.50	f 7.50
265-05-226	9	10	Meenemer	f 5.05	f 5.60
265-05-220	9	6	Opvulbus	f 0.40	f 0.45
265-05-121	5	11	Krukastandwiel	f 8.10	f 8.65
429-22-601	12	2	Dempereinddop	f 9.25	f 9.80
266-05-110	7	17	1 versn.tandwiel	f 11.30	f 12.90
<u>Bijvoegen:</u>					
515-22-700	12	-	Demper met vaste uitlaatpijp	f	f 63.35
<u>Frame:</u>					
510-19-613	14	-	Achterspatbord	f 36.--	f 41.75
512-14-700	4	1	Achtersvork compleet	f 77.80	f 85.70
515-16-700	11	3	Contactschakelaar	f 8.--	f 10.40
512-14-605	4	8	Veerelement	f 21.25	f 21.60


NIEUWE ONDERDELEN VOOR MODEL 1964

<u>Bestelnummer</u>	<u>Benaming</u>	<u>Prijs</u>
<u>M o t o r:</u>		
<u>Ventilatorkoeling</u>		
266-01-209	Koelingskap groot (links)	f 30.25
266-01-602	Koelingskap klein (rechts)	f 9.35
266-07-601	Schoepenrad	f 5.35
266-01-601	Aansluitstuk	f 1.40
266-01-211	Plastik schuifje	f 0.75
266-01-214	Rubbermof voor boegie	f 1.10
<u>Koppeling</u>		
265-06-606	Koppelingsgrondplaat	f 5.80
265-06-121	Koppelingsstussenschijf	f 0.85 (+2 x 265-06-130)
265-06-127	Koppelingsdekplaat	f 3.--
265-06-123	Koppelingsveer	f 0.25
265-06-202	Koppelingsmoer	f 0.75
265-06-216	Koppelingsdrukplaat	f 2.40
<u>Frame:</u>		
515-20-900	Benzinetank met tankdop	f 106.60
428-20-712	Benzinekraan met waterafscheider	f 7.75
510-21-716	Dubbelzit	f 44.--

DE VOLGENDE ONDERDELEN HEBBEN TUSSENTIJDEN EEN WIJZIGING ONDERGAAN:

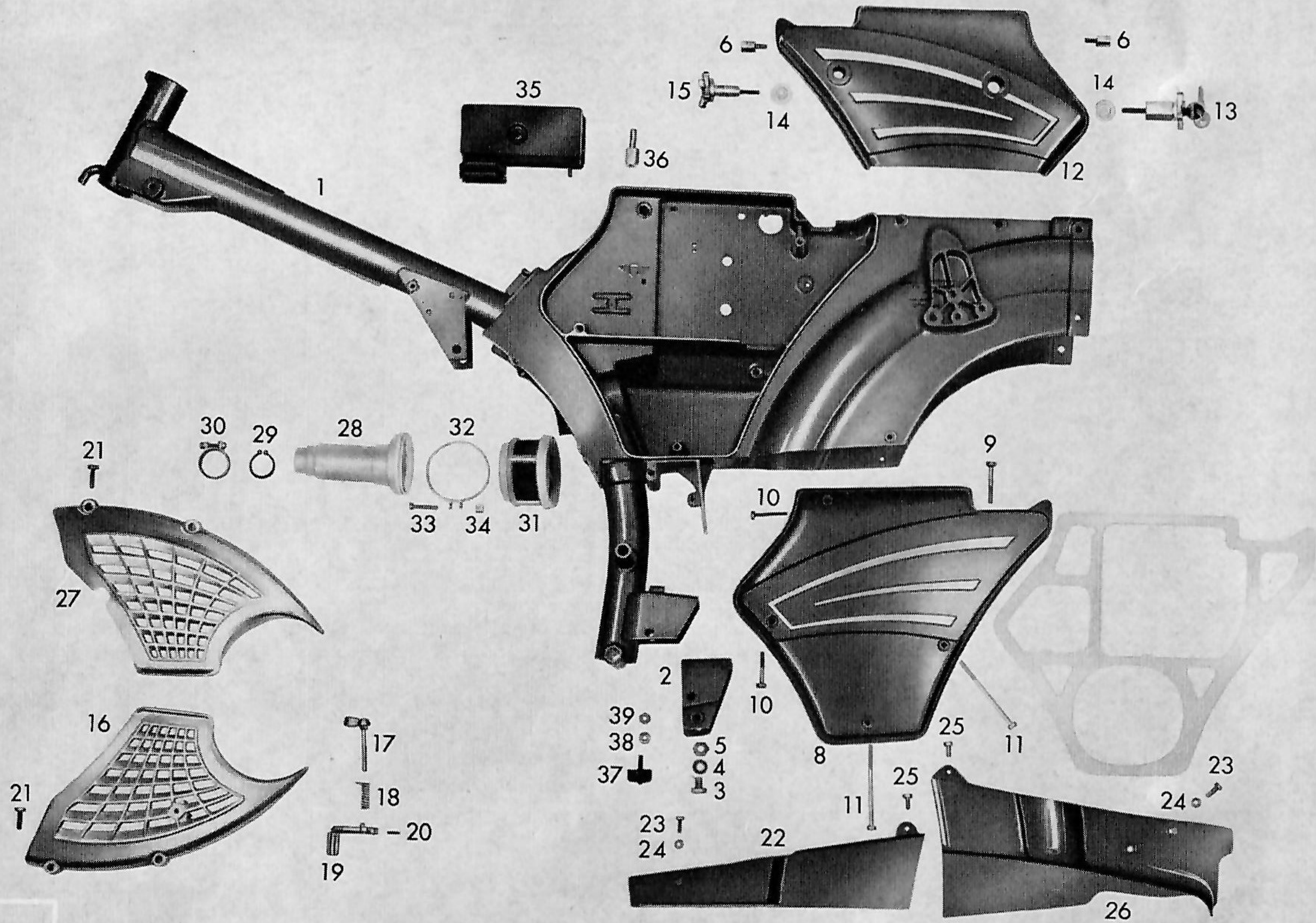
<u>voorheen:</u>		<u>thans:</u>	
515-15-600	Remplaat compleet	515-15-601	vanaf Framenr. 5379549
515-15-102	Tellerworm 11 tds.	515-15-107	vanaf Framenr. 5379549

**Tafel 1**



**Rahmen**


# Tafel 1 Rahmen



# Tafel 1 Frame 1963 Luxe

<i>Afbeeldingno.</i>	<i>Bestelno.</i>	<i>Benaming</i>	<i>Bemerking</i>	<i>Prijs</i>
1	515-10-900	Frame kaal	Kleur opgeven	f 194.40
2	433-10-620	Bev. beugel v. standaard		2.90
3	DIN 933 M 8x12	Boutje		0.25
4	DIN 6798 B 8,4	Ring		0.05
5	DIN 934 M 8	Moer		0.10
6	432-10-113	Afsluitbout		1.15
7	510-10-110	Pakking		2.30
8	510-10-145	Framedeksel L.	Kleur opgeven	18.75
9	DIN 85 BM 6x40	Bout		0.20
10	DIN 85 BM 6x35	Bout		0.20
11	DIN 85 BM 6x85/25	Bout		0.45
12	510-10-135	Gereedschapsdeksel	Kleur opgeven	15.15
13	432-10-615	Slot v. gereedschapskast		7.10
14	432-10-254	Seegerring		0.25
15	432-10-635	Afsluitbout		1.75
16	510-10-143	Rooster L.		7.95
17	428-10-631	Hevel compleet		1.75
18	428-10-206	Draaiveer		0.15
19	432-10-230	Drukhevel		1.10
20	DIN 1481 2x12	Borgstift		0.10
21	DIN 85 AM 6x20	Boutje		0.15

*Gelieve bij bestelling bestelno. en tafelno. op te geven*



# Tafel 1 Frame 1963 Luxe

<i>Afbeeldingno.</i>	<i>Bestelno.</i>	<i>Benaming</i>	<i>Bemerking</i>	<i>Prijs</i>
22	512-10-206	Framebeplating L.	Kleur opgeven	f 5.65
23	DIN 85 AM 5x15	Boutje		0.15
24	DIN 137 A5	Veerring		0.05
25	DIN 84 AM 5x14	Boutje		0.10
26	512-10-201	Framebeplating R	Kleur opgeven	8.65
27	510-10-133	Rooster R.		7.95
28	512-10-125	Luchttrechter		1.40
29	DIN 471 35x1.50	Seegerring		0.75
30	428-10-718	Klemband		1.30
31	435-10-610	LuchtfILTER		7.95
32	265-04-605	Spanbeugel		0.60
33	DIN 84 AM 4x25	Boutje		0.20
34	DIN 562 M 4	Moertje		0.05
35	510-10-635	Geruisdemper		3.60
36	510-23-102	Afsluitbout		1.25
37	423-21-205	Aanslagrubber		1.55
38	DIN 127 B6	Veerring		0.05
39	DIN 934 M6	Moer		0.10

*Gelieve bij bestelling bestelno. en tafelno. op te geven*



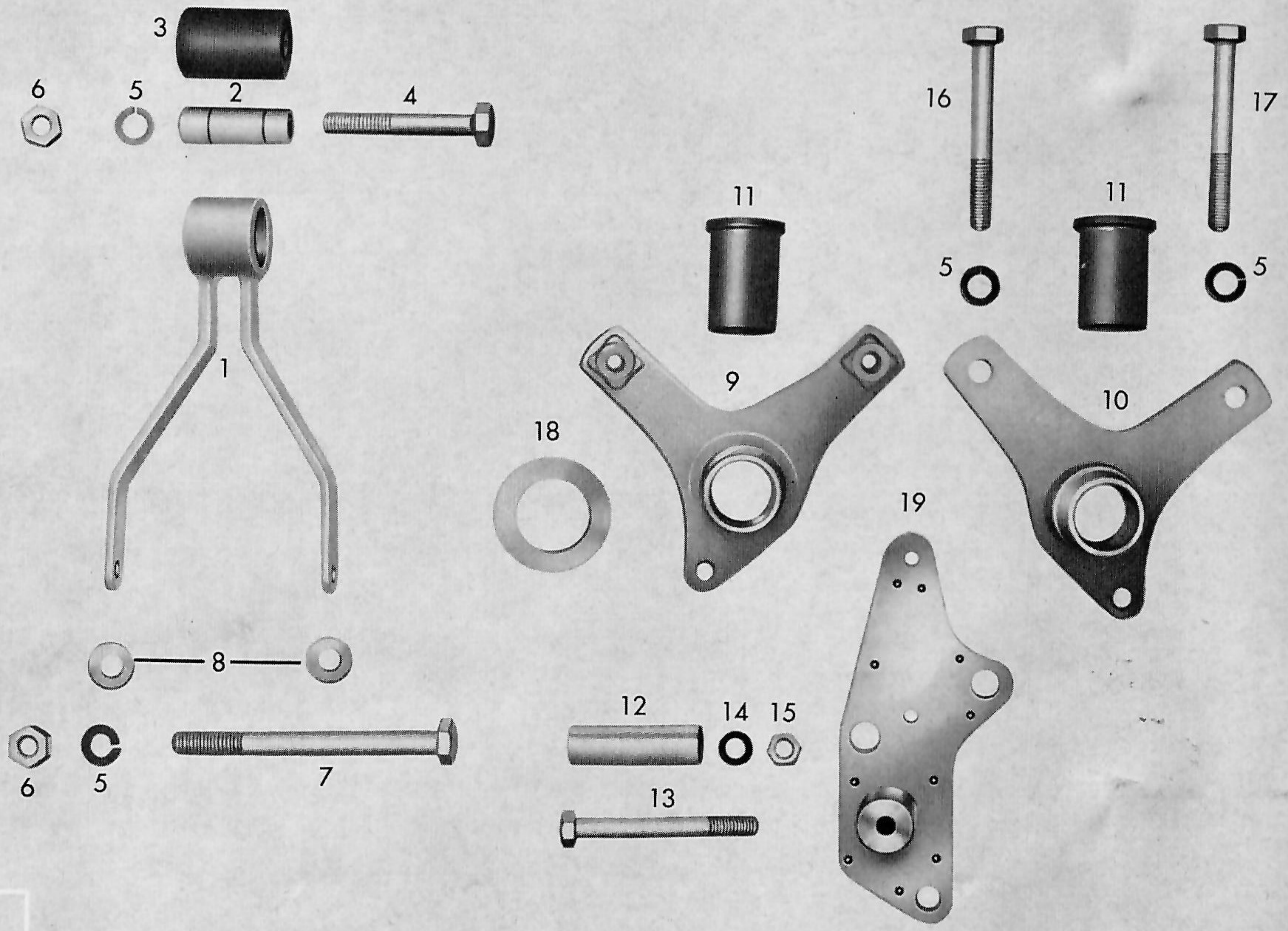


**Tafel 2**

---

**Motoraufhängung**


# Tafel 2 Motoraufhängung



## Tafel 2 Motorophanging 1963 Luxe

<i>Afbeeldingno.</i>	<i>Bestelno.</i>	<i>Benaming</i>	<i>Bemerking</i>	<i>Prijs</i>
1	510-18-621	Motorophanging		f 5,80
2	428-18-108	Afstandbus		0.45
3	428-18-113	Ophangrubber		1.30
4	DIN 931 M 8x35	Bout		0.50
5	DIN 127 B 8	Veerring		0.05
6	DIN 934 M 8	Moer		0.10
7	DIN 931 M 8x95	Bout		0.80
8	405-18-109	Ring		0.15
9	512-18-635	Motordrager L.		8.20
10	512-18-630	Motordrager R.		6.80
11	428-18-200	Ophangrubber		0.40
12	510-18-215	Afstandsbus		0.40
13	DIN 931 M 10x75	Bout		0.85
14	DIN 6797 A 10,5	Ring		0.10
15	DIN 934 M 10	Moer		0.10
16	DIN 931 M 8x65	Bout		0.50
17	DIN 931 M 8x70	Bout		0.60
18	428-18-225	Glijring		0.45
19	510-18-603	Bev. plaat v. demper		6.50

*Gelieve bij bestelling bestelno. en tafelno. op te geven*

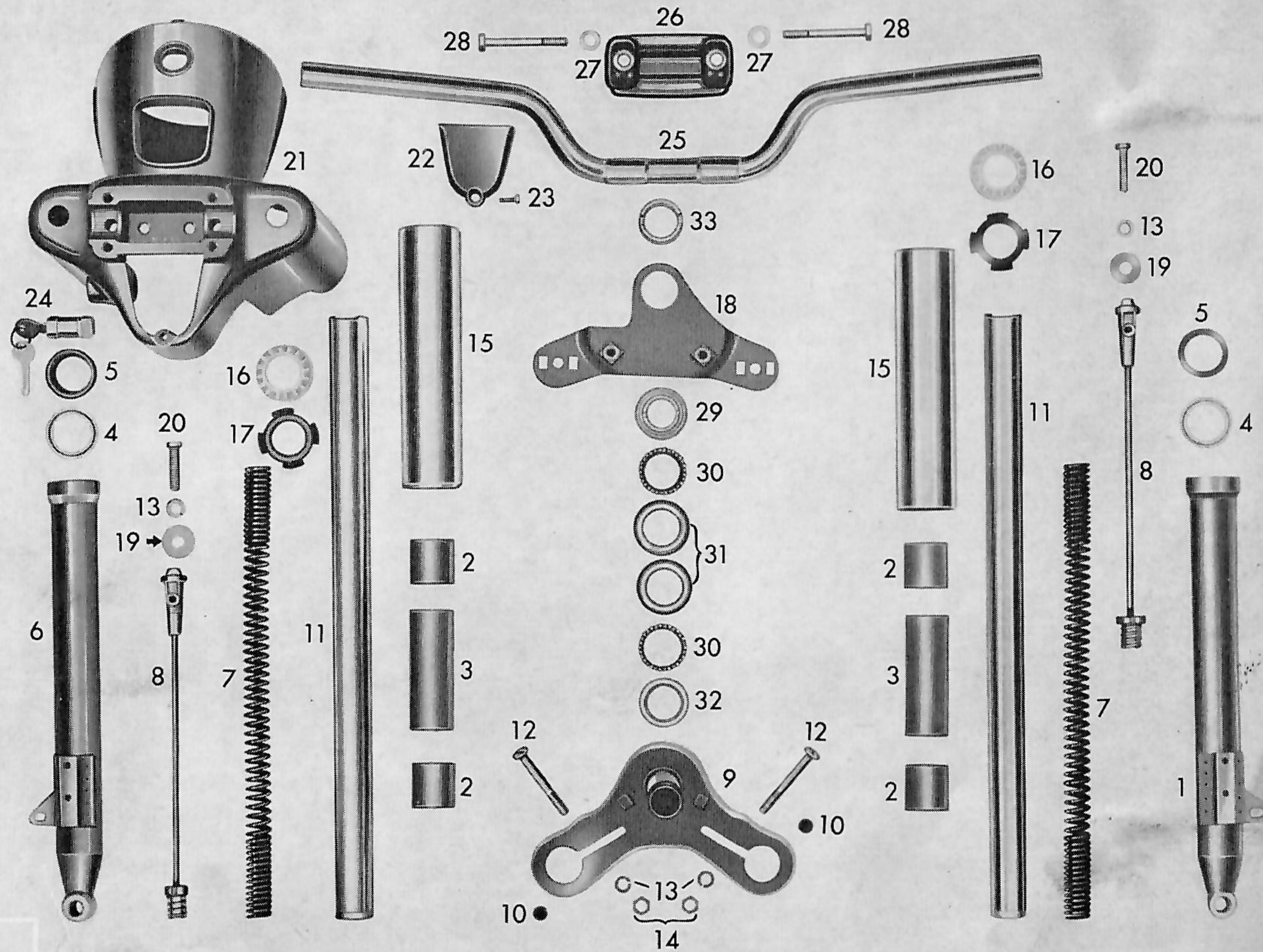


**Tafel 3**

---

**Vorderradgabel – Scheinwerfergehäuse –  
Lenkungslager – Lenker**


# Tafel 3 Vorderradgabel – Scheinwerfergehäuse – Lenkungslager – Lenker



# Tafel 3 Voorvork - stuur - koplamphuis 1963 Luxe

<i>Afbeeldingno.</i>	<i>Bestelno.</i>	<i>Benaming</i>	<i>Bemerking</i>	<i>Prijs</i>
—	515-12-900	Voorvork Cpl.	Kleur opgeven	f 159.85
1	515-12-626	Vorkonderpoot R.	Kleur opgeven	30.25
2	512-12-137	Glijbus		3.10
3	512-12-131	Afstandbus		1.30
4	515-12-206	Ring		0.20
5	512-12-106	Dichtingsring		2.65
6	515-12-627	Vorkonderpoot L.		30.25
7	515-12-258	Drukveer		5.65
8	515-12-616	Veerdrager		5.05
9	515-12-630	Vorkverbinding onder		26.65
10	423-12-322	Rubber		0.10
11	515-12-605	Vorkbinnenpoot		25.05
12	DIN 931 M 8x60	Bout		0.50
13	DIN 127 B 8	Veerring		0.05
14	DIN 934 M 8	Moer		0.10
15	515-12-208	Beschermhuls		7.35
16	515-12-209	Afstandsbus		0.80
17	512-12-135	Rubberring		0.60
18	515-12-629	Vorkverbinding boven		6.05
19	M 1301Z 68	Ring		0.15
20	512-12-259	Inbusschroef		0.75
21	515-12-200	Koplamphuis	Kleur opgeven	30.25
22	512-12-201	Afdekkapje	Kleur opgeven	2.05
23	DIN 84 AM 5x14	Boutje		0.10
24	423-13-635	Stuurslot		6.30
—	512-12-134	Afsluitrubber		0.20

*Gelieve bij bestelling bestelno. en tafelno. op te geven*






## Tafel 3 Voorvork - stuur - koplamphuis 1963 Luxe

<i>Afbeeldingno.</i>	<i>Bestelno.</i>	<i>Benaming</i>	<i>Bemerking</i>	<i>Prijs</i>
—	512-12-100	Tule		f 0.25
—	432-12-120	Tule		0.60
—	423-13-601	Tule		0.10
25	515-13-606	Stuur		10.30
26	515-13-100	Stuurbeugel	Kleur opgeven	4.50
27	DIN 125 8.4	Ring		0.06
28	DIN 931 M 8x65	Bout		0.50
—	515-13-700	Balhoofdstel		7.90
29	515-13-104	Stelring		1.65
30	423-13-157	Kogelring		0.75
31	515-13-105	Lagerschaal		1.80
32	423-13-105	Loopring		1.10
33	515-13-122	Moer		2.60
—	400-17-610	Bel		2.20

*Gelieve bij bestelling bestelno. en tafelno. op te geven*

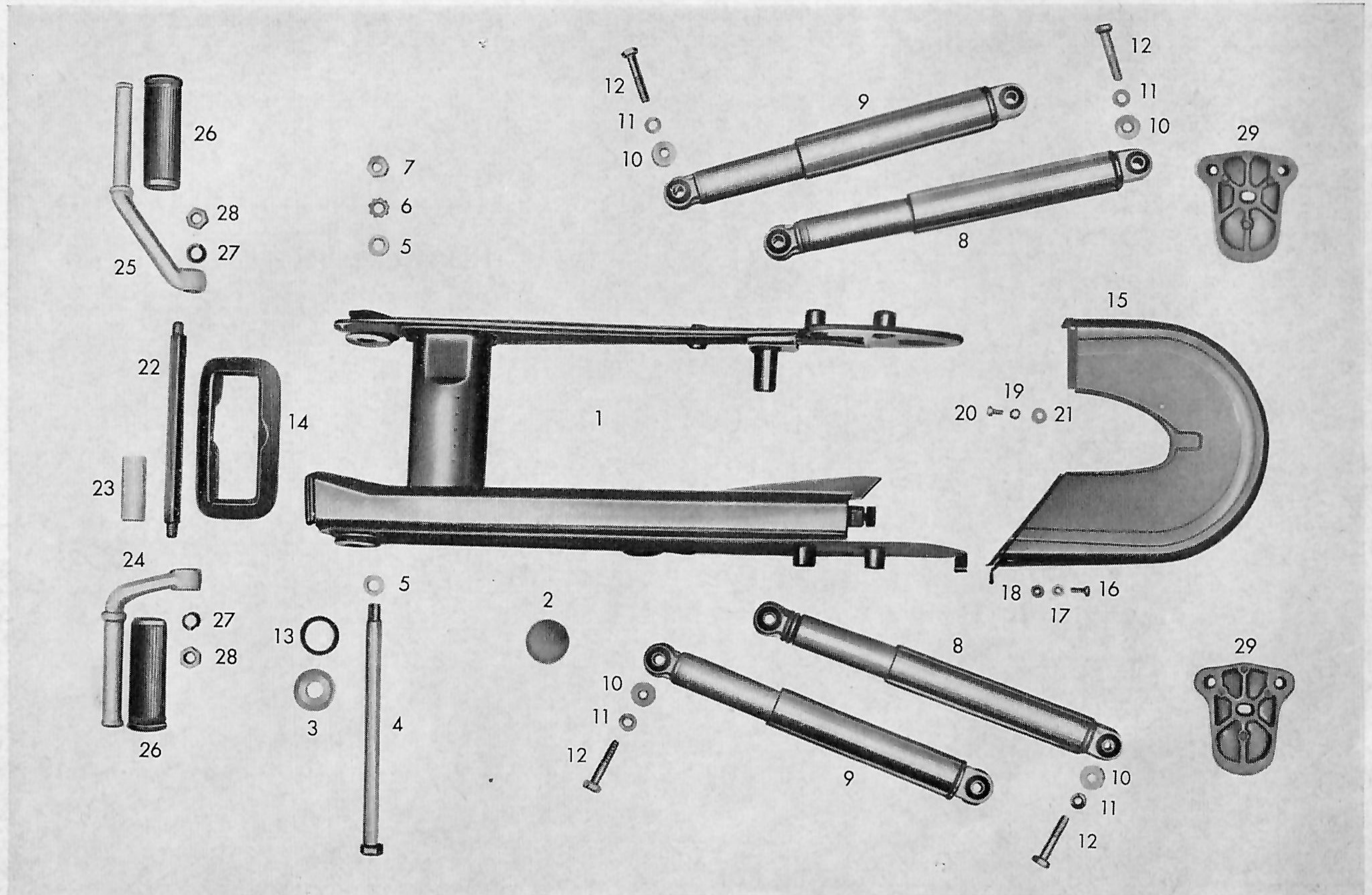


**Tafel 4**

---

**Hinterradgabel – Federbein**

# Tafel 4 Hinterradgabel – Federbein



## Tafel 4 Achtervork - schokbrekers 1963 Luxe

<i>Afbeeldingno.</i>	<i>Bestelno.</i>	<i>Benaming</i>	<i>Bemerking</i>	<i>Prijs</i>
1	512-14-700	Achtervork	Kleur opgeven	f 77.80
—	428-14-130	Niet lijst		0.40
—	428-14-125	Plastic zeiltje		2.05
—	428-14-132	Lijstje		0.40
—	DIN 7974 B.Z. 3,5x4,7	Boutje		0.10
—	DIN 7331 B 3x7x6	Holnietje		0.05
2	432-14-117	Afsluitrubber		0.65
3	405-12-362	Ring		0.20
4	423-14-118	Boutje		3.90
5	DIN 433 10,5	Ring		0.10
6	DIN 6797 A 10,5	Ring		0.10
7	DIN 934 M 10x1	Moer		0.25
8	512-14-605	Veerelement		21.25
9	512-14-608	Olieschokbreker		21.60
10	422-14-183	Ring		0.10
11	DIN 127 B8	Veerring		0.05
12	DIN 931 M 8x42/22	Bout		0.45
13	405-12-363	Rubberring		0.20
14	510-14-220	Kettingkastrubber		2.75
15	512-14-618	Kettingkastkap	Kleur opgeven	10.80
16	DIN 85 AM 5x12	Boutje		0.15
17	DIN 125 5,3	Ring		0.05
18	423-14-305	Ring		0.06
19	DIN 6797 A5,3	Ring		0.10
20	DIN 85 Am 5x10	Boutje		0.10
21	428-19-120	Ring		0.10

*Gelieve bij bestelling bestelno. en tafelno. op te geven*



## Tafel 4 Achtervork - schokbrekers 1963 Luxe

<i>Afbeeldingno.</i>	<i>Bestelno.</i>	<i>Benaming</i>	<i>Bemerking</i>	<i>Prijs</i>
22	437-14-105	Lagerpen		f 2.60
23	433-14-109	Afstandbus		1.25
29	510-14-211	Afdekkapje	Kleur opgeven	3.30
—	DIN 125 8,4	Ring		0.06
—	DIN 933 M 8x35	Bout		0.40
—	DIN 931 M 8x55	Bout		0.50

*Gelieve bij bestelling bestelno. en tafelno. op te geven*






**Tafel 6**

---

**Vorderes Laufrad – Vorderradnabe**

**23" Räder**


Tafel 6 Vorderes Laufrad – Vorderradnabe 23" Räder



## Tafel 6 Voorwiel - naaf 1963 Luxe

<i>Afbeeldingno.</i>	<i>Bestelno.</i>	<i>Benaming</i>	<i>Bemerking</i>	<i>Prijs</i>
—	429-15-115	Velg		f 12.—
—	433-15-135	Spaak met nippel		0.50
2	433-15-618	Naafhuis		36.—
—	433-15-111	Afdekkap		0.15
3	DIN 625 Z 6201	Kogellager		3.—
4	DIN 472 32x1,2	Seegerring		0.45
5	433-15-102	Afstandbus		1.—
6	433-15-624	Naafdeksel		4.20
7	515-15-600	Remplaat cpl.		11.40
8	515-15-102	Tellerworm 11T		3.90
9	515-15-100	Zekeringsboutje		1.65
10	515-15-605	Tellerwieltje 21 T		6.20
11	DIN 9045 A 22	Springring		0.15
12	510-15-164	Viltring		0.50
13	405-15-623	Remsleutel		3.20
14	405-15-395	Ring		0.15
—	267-05-597	Ring		0.20
15	405-15-388	Rubberring		0.15
16	510-15-404	Remhevelveer		0.80
17	510-15-606	Remhevel		1.75
—	400-15-457	Smeernippel		0.40
—	DIN 660 3x10	Nietje		0.03
18	DIN 127 B 8	Veerring		0.05
19	DIN 936 M 8x1	Moer		0.15
20	429-15-603	Remsegmenten		8.65
21	405-15-425	Remsegmentveer		0.70
22	512-15-104	Steekas		5.80

*Gelieve bij bestelling bestelno. en tafelno. op te geven*




**Tafel 8**

---

**Hinteres Laufrad – Hinterradnabe**

**23" Räder**


# Tafel 8 Hinteres Laufrad – Hinterradnabe 23" Räder



## Tafel 8 Achterwiel - achternaaf 1963 Luxe

<i>Afbeeldingno.</i>	<i>Bestelno.</i>	<i>Benaming</i>	<i>Bemerking</i>	<i>Prijs</i>
—	433-15-135	Spaak met nippel		f 0.50
—	429-15-115	Velg		12.—
2	433-15-618	Naafhuis		36.—
—	433-15-111	Afdekkap		0.15
3	DIN 625 Z 6201	Kogellager		3.—
4	433-15-102	Afstandbus		1.—
5	DIN 472 32x1,2	Seegerring		0.45
6	433-15-609	Naafflens		7.95
7	433-15-112	Schokbrekerrubber		1.25
8	433-15-117	Ring		0.15
9	433-15-119	Viltring		0.30
10	433-15-121	Kap		0.40
11	DIN 625 Z 6203	Kogellager		2.60
12	423-15-405	Achterkettingwiel		7.70
13	DIN 127 B 8	Veerring		0.05
14	DIN 934 M 8	Moer		0.10
15	433-15-137	Draadbus		5.05
16	433-15-126	Afstandring		1.75
17	433-15-131	Moer		1.40
18	433-15-147	Steekas		5.05
19	433-15-136	Afstandbus		0.90
20	433-15-601	Remplaat		13.—
21	405-15-623	Remsleutel		3.20
22	405-15-395	Ring		0.15
23	267-05-597	Ring		0.20
24	405-15-388	Rubberring		0.15

*Gelieve bij bestelling bestelno. en tafelno. op te geven*






## Tafel 8 Achterwiel - achternaaf 1963 Luxe

<i>Afbeeldingno.</i>	<i>Bestelno.</i>	<i>Benaming</i>	<i>Bemerking</i>	<i>Prijs</i>
25	405-15-404	Remhevelveer		f 0.45
26	433-15-614	Remhevel		2.50
27	DIN 936 M 8x1	Moer		0.15
28	429-15-603	Remsegmenten		8.65
29	405-15-425	Remsegmentveer		0.70
—	DIN 551 M 6x30	Draadstift		0.30
—	DIN 934 M 6	Moer		0.10
30	433-15-632	Kettingspanner		1.40

*Gelieve bij bestelling bestelno. en tafelno. op te geven*




**Tafel 11**

---

**Lichtanlage – Tachometer – Rücklicht –  
Stopplicht – (15 W Bilux Export)**


# Tafel 11 Lichtanlage – Tachometer – Rücklicht – Stopplicht – (15 W Bilux Export)



# Tafel 11 Lichtinstallatie - km.teller - achterlicht 1963 Luxe

<i>Afbeeldingno.</i>	<i>Bestelno.</i>	<i>Benaming</i>	<i>Bemerking</i>	<i>Prijs</i>
1	510-16-730	Inbouwset		f 13.—
2	422-16-122	Duplolamp		2.—
3	515-16-700	Contactschakelaar		8.—
4	515-16-900	Moer		0.85
5	515-16-901	Ring		0.15
6	515-16-902	Contactsleutel		0.70
7	510-16-903	Dichtring		0.45
8	510-16-904	Koplamprand		5.75
9	510-16-905	Binnenring		1.10
10	510-16-912	Koplampreflector		2.45
11	510-16-913	Koplampglas		1.55
12	510-16-914	Fitting		3.50
13	510-16-909	Afsluitdelen		0.30
14	510-16-910	Versteldelen		0.30
15	510-16-911	Veerset		0.60
16	515-16-903	Dichtring		2.—
22	433-16-908	Kentekenverl. glaasje		0.75
23	433-16-907	Achterlichtglas		4.—
—	515-16-905	Achterlichtfitting		5.40
—	432-16-711	Tellerklok		12.—
28	515-16-600	Tellerkabel		3.75
—	432-16-307	Isolatiekous		0.25
—	510-16-310	Lichtkabel 3 Pol.		1.90
—	510-16-108	Stoplichtkabel		0.75
—	510-16-103	Isolatiestrip 5 Pol.		0.60

*Gelieve bij bestelling bestelno. en tafelno. op te geven*



# Tafel 11 Lichtinstallatie - km.teller - achterlicht 1963 Luxe

<i>Afbeeldingno.</i>	<i>Bestelno.</i>	<i>Benaming</i>	<i>Bemerking</i>	<i>Prijs</i>
—	DIN 84 AM 3x15	Boutje		f 0.10
29	515-16-705	Snoer		0.60
30	DIN 933 B 7x15	Boutje		0.25
31	DIN 137 B7	Veerring		0.05
—	M 6160 Z 113	Dimschakelaar		4.—
—	423-16-204	Lichtkabel		0.35
33	6160 Z 158	Stoplichtschakelaar		1.95
34	DIN 84 AM 4x15	Boutje		0.10
35	DIN 125 4,3	Ring		0.05
36	DIN 127 B 4	Veerring		0.05
37	432-10-210	Tule		0.25

*Gelieve bij bestelling bestelno. en tafelno. op te geven*






**Tafel 13**

---

**Schalt-, Betätigungszüge –  
Züge (Handschaltung)**


# Tafel 13 Schalt-, Betätigungshebel – Züge (Handschaltung)



## Tafel 13 Schakel - bedieningshandle - kabels 1963 Luxe

<i>Afbeeldingno.</i>	<i>Bestelno.</i>	<i>Benaming</i>	<i>Bemerking</i>	<i>Prijs</i>
1	435-17-700	Gashandle	D 243.4	f 8.—
2	435-17-903	Draaibus compleet	D 243.3-Z 2.3	3.15
3	435-17-901	Aanloopring	D 243.1-18	0.15
4	435-17-900	Gashandlehuis	D 243-2-Z 1	3.50
5	400-17-911	Rem handle	D 202.1-03	1.85
6	408-17-903	Handleboutje		
7	DIN 6797 J 5,3	Vertande ring		0.25
8	DIN 934 M 5	Moertje		
9	400-17-912	Stelboutje	HL 3-11	0.15
10	435-17-902	Stelboutje	D 243.1-Z 14	0.30
11	433-17-900	Plastic handvat	per stel	1.50
12	510-17-720	Versnellingshandle	D 626.13	13.50
13	428-17-901	Draaibus compleet	D 625.12-Z 2	5.95
14	429-17-902	Kopp. handle	D 625.11-Z 3	2.55
15	429-17-900	Schakelhandlehuis	D 625.11-Z-1.2	4.—
16	429-17-903	Stelboutje	D 620.1-11.1	0.10
17	404-17-914	Handleboutje compleet		0.25
18	404-17-912	Kogel		0.02
19	404-17-913	Drukveertje	D 620.1-13.1	0.10
20	428-17-640	Kopp. kabel compleet		2.50
—	M 1071-K 115	Soldeernippel	21.2	0.10
21	428-17-715	Kabelstelschroef		0.45
—	DIN 71987 C 2,5	Kabelhulsje		0.02
—	404-17-232	Nippel voor kopp. kabel		0.10
—	616-Z 263	Rubber kousje		0.80
—	428-17-635	Plastic smeernippel		0.45


*Gelieve bij bestelling bestelno. en tafelno. op te geven*



## Tafel 13 Schakel - bedieningshandle - kabels 1963 Luxe

<i>Afbeeldingno.</i>	<i>Bestelno.</i>	<i>Benaming</i>	<i>Bemerking</i>	<i>Prijs</i>
22	428-17-630	Remkabel compleet		f 2.50
23	400-17-141	Stelschroef		0.60
24	400-17-142	Stelmoertje		0.10
25	400-17-140	Stelring		0.30
—	405-17-211	Nippel van remkabel		0.10
26	428-17-611	Gaskabel compleet		2.—
—	400-17-125	Soldeernippel v. gaskabel		0.10
27	428-17-719	Geleidepijpje van gaskabel		1.10
—	422-17-112	Hulsje		0.02
—	M 1071 K 177	Nippel van gaskabel		0.20
28	428-17-624	Schakelkabel compleet		3.—
—	428-17-106	Soldeernippel v. schakelkabel		0.06
29	428-17-720	Geleidepijpje		1.40
—	428-17-105	Nippel v. schakelhandle		0.35
—	428-17-233	Nippel v. schakelkabel		0.10
30	433-17-614	Remstang		3.—
31	DIN 433-6,4	Onderlegring		0.05
32	404-17-215	Veer		0.25
33	433-17-100	Remstangbeugeltje		0.30
34	428-17-103	Vleugelmoer		1.10
35	DIN 94 1,5x12	Splitpen		0.03
36	405-11-241	Crank R.		4.25
37	405-11-242	Crank L.		4.25
38	400-11-900	Crankspie		0.25
—	400-11-901	Stel pedalen		3.90
—	429-18-640	Ketting 114 rollen		6.60
—	428-18-115	Kabelhouder		0.25

*Gelieve bij bestelling bestelno. en tafelno. op te geven*

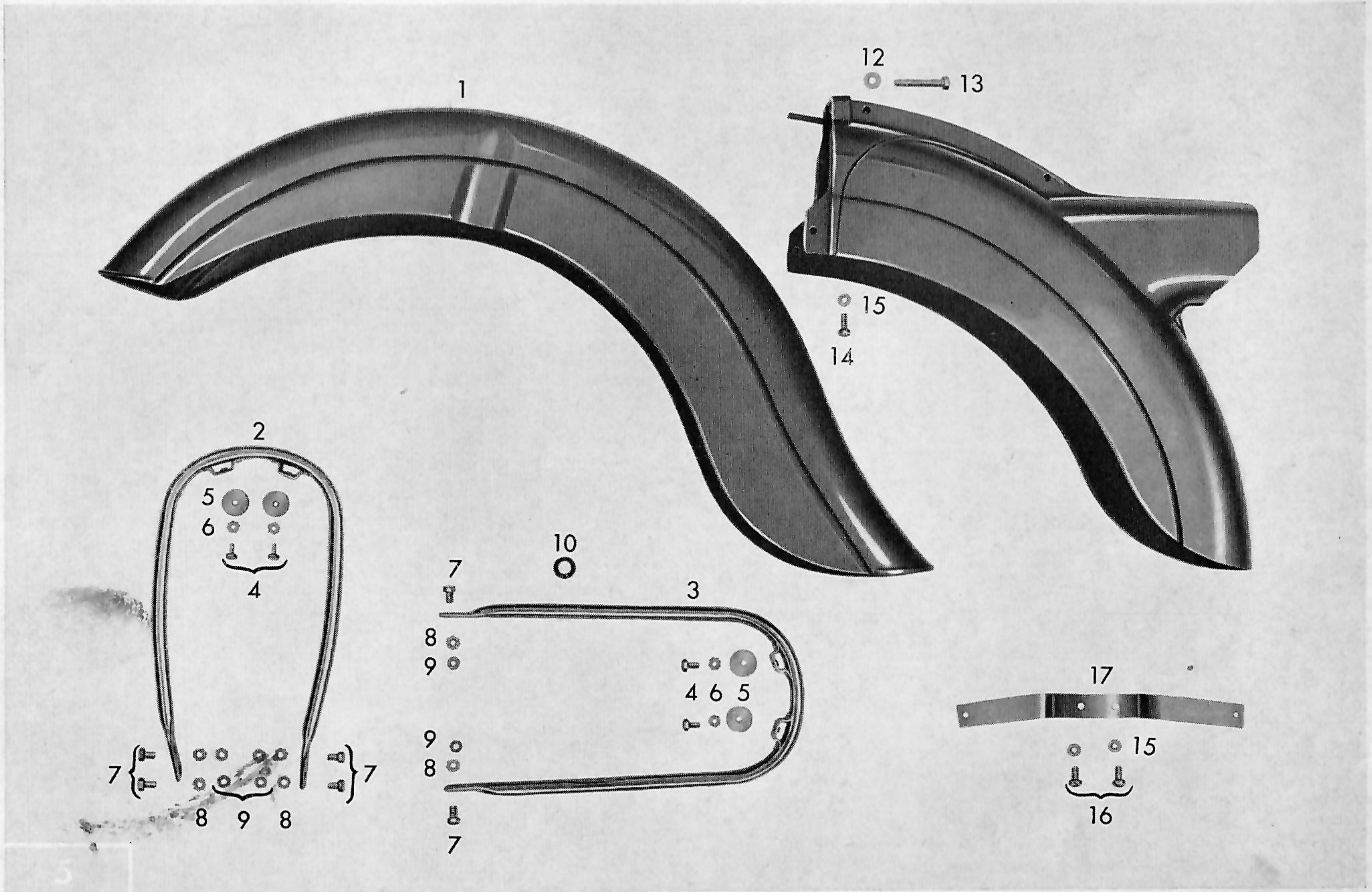


**Tafel 14**

---

**Schutzbleche**

Tafel 14 Schutzbleche






# Tafel 14 Spatborden 1963 Luxe

<i>Afbeeldingno.</i>	<i>Bestelno.</i>	<i>Benaming</i>	<i>Bemerking</i>	<i>Prijs</i>
1	512-19-600	Voorspatbord	Kleur opgeven	f 40.35
2	512-19-601	Spatbordbeugel	Boven	8.35
3	512-19-602	Spatbordbeugel	Onder	8.35
4	DIN 933 M 5x10	Boutje		0.12
5	428-19-121	Ring		0.10
6	DIN 6797 A 5,3	Ring		0.10
7	DIN 933 M 6x10	Boutje		0.15
8	DIN 6797 A 6,4	Ring		0.10
9	DIN 934 M 6	Moer		0.10
10	1236 Z 06	Dichtring		0.15
12	DIN 125 7,4	Ring		0.05
13	DIN 933 M 7x40	Bout		0.55
14	DIN 85 AM 6x15	Boutje		0.15
15	DIN 137 B 6	Veerring		0.05
16	DIN 85 AM 6 x 12	Boutje		0.15
—	510-19-613	Achterspatbord	Kleur opgeven	36.—
—	N 1806 Z 66	Rubber		0.10
—	433-19-210	Transfer		0.25

*Gelieve bij bestelling bestelno. en tafelno. op te geven*




**Tafel 15**

---

**Kraftstoffbehälter – Werkzeuge**


# Tafel 15 Kraftstoffbehälter – Werkzeuge



# Tafel 15 Tank - gereedschap 1963 Luxe

<i>Afbeeldingno.</i>	<i>Bestelno.</i>	<i>Benaming</i>	<i>Bemerking</i>	<i>Prijs</i>
1	515-20-701	Tank	Kleur opgeven	f 92.90
—	423-20-310	Transfer		0.25
2	515-20-100	Merkplaatje		2.40
3	M 1806 Z 59	Tule		0.15
4	400-20-105	Afstandbus		0.10
5	432-20-610	Tankdop		2.10
—	510-20-132	Rubberstrip	Rechts	0.15
—	510-20-133	Rubberstrip	Links	0.15
—	510-20-134	Rubberstrip	Rechts	0.20
—	510-20-135	Rubberstrip	Links	0.20
6	510-20-216	Knierubber	Links	v.a. 1.65
—	510-20-217	Knierubber	Rechts	v.a. 1.65
7	423-20-710	Benzinekraan		4.50
8	DIN 6797 A 6,4	Ring		0.10
9	423-10-313	Ring		0.30
10	DIN 933 M 6x15	Boutje		0.20
11	400-20-106	Ring		0.15
12	510-20-205	Rubberstrip		2.45
13	432-20-115	Steunpen		0.20
14	510-20-610	Benzineleiding		1.15
—	428-20-713	Gereedschapset		10% 10.90
26	405-20-628	Bandenpomp		6.40

*Gelieve bij bestelling bestelno. en tafelno. op te geven*

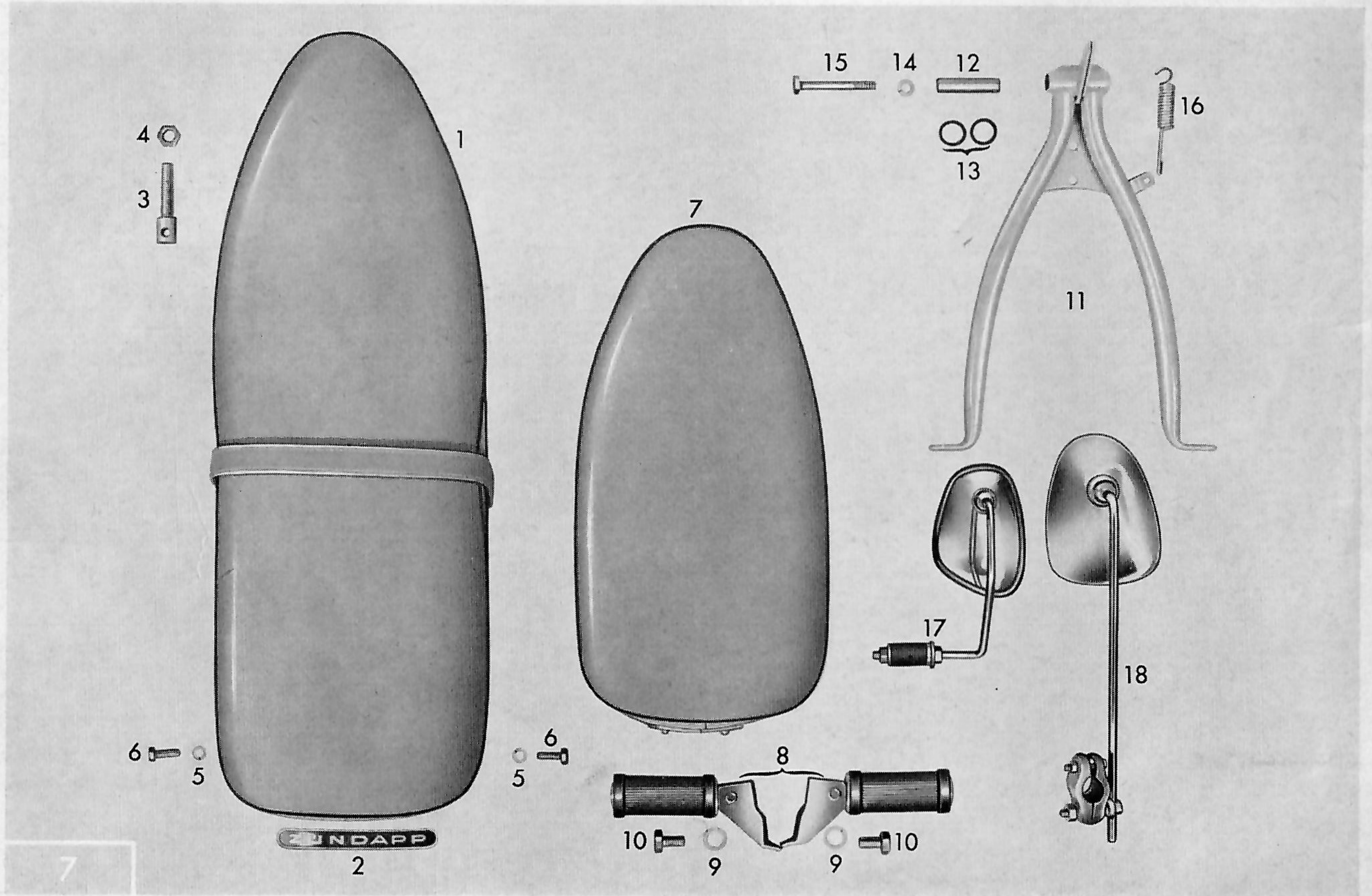


**Tafel 16**

---

**Doppelsitzbank – Einzelsitzbank –  
Radständer**

Tafel 16 Doppelsitzbank – Einzelsitzbank – Radständer







## Tafel 16 Dubbelzit - standaard 1963 Luxe


<i>Afbeeldingno.</i>	<i>Bestelno.</i>	<i>Benaming</i>	<i>Bemerking</i>	<i>Prijs</i>
1	433-23-703	Buddy Seat	Kleur opgeven	f 42.50
—	433-23-900	Set veren		9.60
—	433-23-901	Greep		3.40
3	510-23-100	Bout spec.		1.80
4	DIN 936 M 10	Moer		0.15
5	DIN 127 B 7	Veerring		0.05
6	DIN 933 M 7x20	Bout		0.25
8	512-14-613	Duovoetrusten	per paar	4.50
9	DIN 127 B 10	Veerring		0.10
10	DIN 933 M 10x18	Bout		0.40
11	510-21-608	Standaard		16.55
12	432-21-110	Afstandbus		0.95
13	423-21-387	Rubberring		0.25
14	DIN 127 B 8	Veerring		0.05
15	DIN 931 M 8x65	Bout		0.50
16	432-21-120	Standaardveer		0.80
17	432-21-711	Spiegel Albert		7.45

*Gelieve bij bestelling bestelno. en tafelno. op te geven*






Tafel 1 Gehäusehälfte rechts Luxe 1963




# Tafel 1 Carterhelft 1963 Luxe

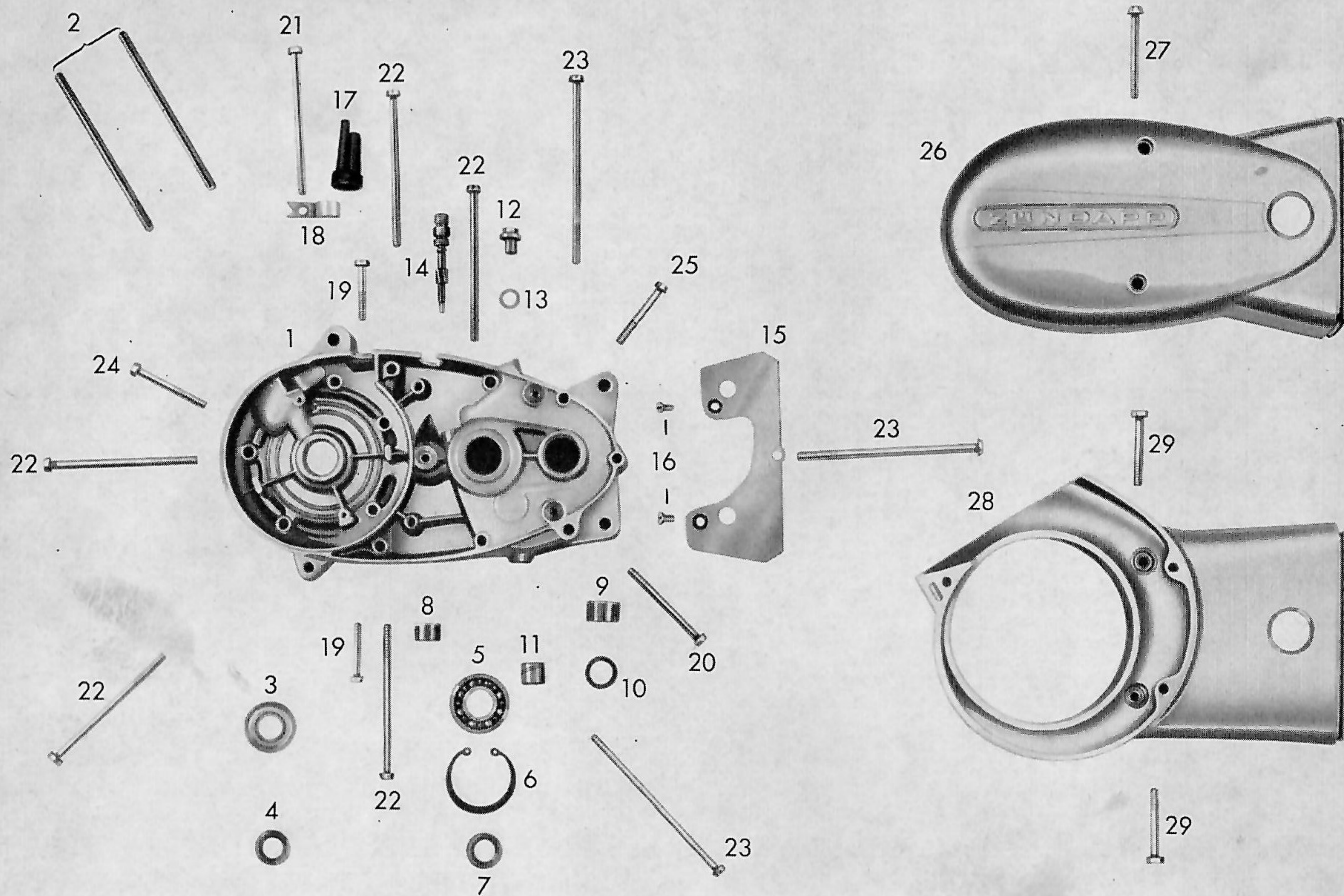
<i>Afbeeldingno.</i>	<i>Bestelno.</i>	<i>Benaming</i>	<i>Bemerking</i>	<i>Prijs</i>
1	265-01-907	Carterhelft R.	v.a. M. no. 3387850	f 34.60
2	265-01-100	Tapeind		0.50
3	DIN 1476 5x15	Klinknagel		0.10
4	DIN 625 Z 6202	Kogellager		2.75
5	255-01-144	Oliekeerring	15x24x7	1.30
6	DIN 625 16005	Kogellager		3.10
7	276-01-154	Seegerring		1.10
10	M 181 Z 138	Pasbusje		0.25
11	265-01-104	Lagerbus		1.—
12	265-01-143	Bevestigingsplaatje		0.40
13	DIN 933 M 6x15	Boutje		0.20
14	DIN 6797 A 6,4	Borgplaatje		0.10
15	DIN 551 M 6x40	Tapeind		0.35
16	DIN 439 BM 6	Moer		0.10
17	265-01-138	Borgplaatje		0.10
18	DIN 933 M 10x18	Bout		0.40
19	DIN 7603 A 10x14	Afdichtring		0.10

*Gelieve bij bestelling bestelno. en tafelno. op te geven*





# Tafel 2 Gehäusehälfte links Luxe 1963







## Tafel 2 Carterhelft links 1963 Luxe

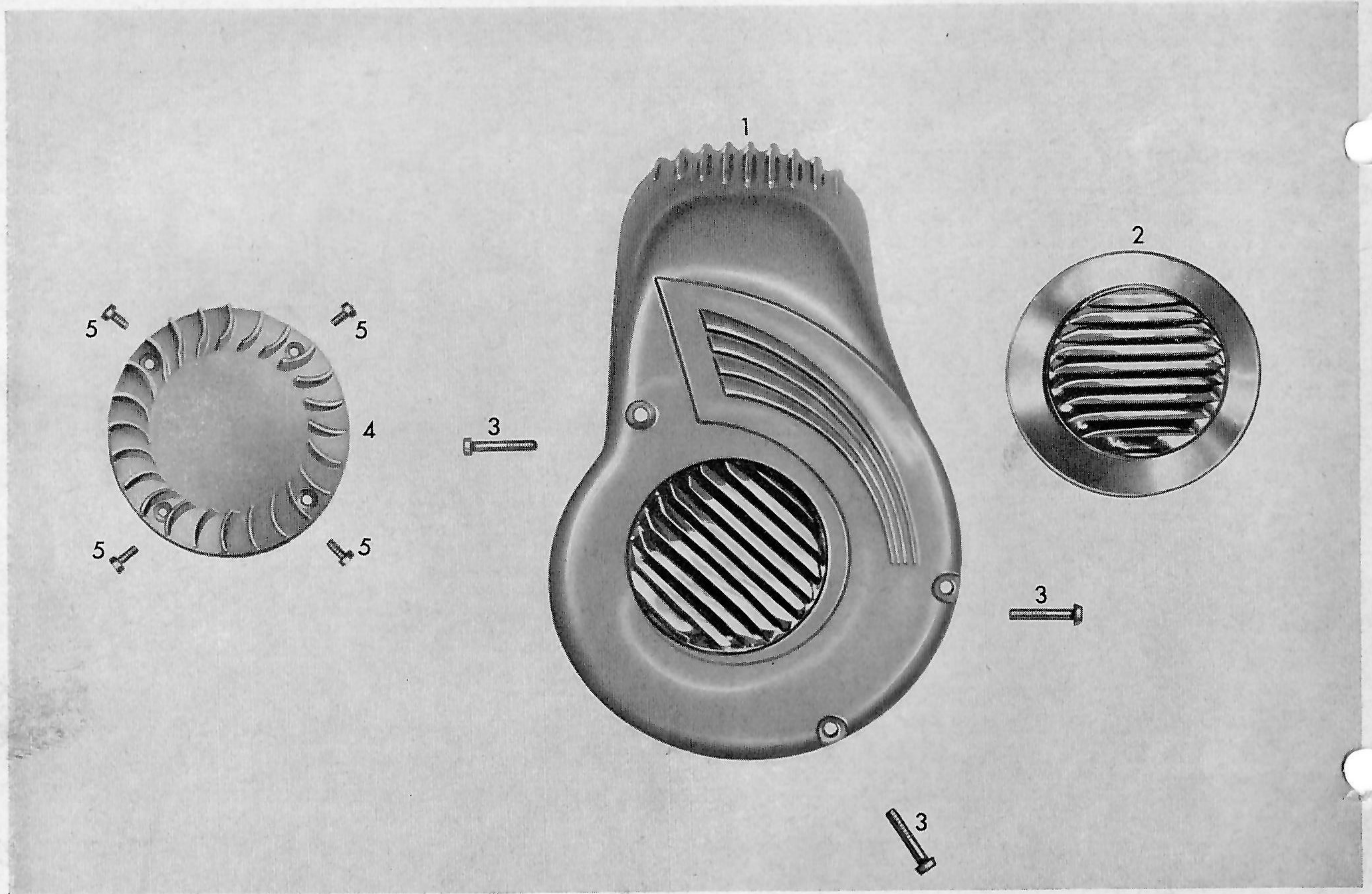
<i>Afbeeldingno.</i>	<i>Bestelno.</i>	<i>Benaming</i>	<i>Bemerking</i>	<i>Prijs</i>
1	265-01-908	Carterhelft L.		f 36.—
2	265-01-100	Tapeind		0.50
3	DIN 625 Z 6203	Kogellager		2.50
4	277-01-136	Oliekeerring 17x28x7		2.95
5	DIN 625 6203	Kogellager		2.50
6	DIN 472 42x1,75	Borgveer		0.80
7	265-01-135	Oliekeerring 16x24x7		1.—
9	265-01-106	Lagerbus v. trapas		1.40
10	265-01-136	Oliekeerring 16x22x3		1.45
12	281-01-135	Afsluitschroef		1.60
13	DIN 7603 A 14x18	Pakkingring		0.10
15	265-01-208	Kettingschermplaat		0.95
16	DIN 88 BM 5x10	Boutje		0.10
17	265-09-100	Doorvoerrubber		0.25
18	265-01-145	Kabelhouder		0.30
19	DIN 84 BM 6x35	Carterbout		0.20
20	DIN 84 BM 6x65/20	Carterbout		0.35
21	DIN 84 BM 6x92/25	Carterbout		0.60
22	DIN 84 BM 6x98/25	Carterbout		0.60
23	DIN 84 BM 6x120/25	Carterbout		0.65
24	DIN 84 BM 6x50	Carterbout		0.25
25	DIN 84 BM 6x45	Carterbout		0.20
26	265-01-126	Carterdeksel L.		12.45
27	DIN 84 BM 6x55	Carterbout		0.25
28	265-01-134	Koelingsonderkap		12.95
29	DIN 931 M 6x45	Bout		0.30

*Gelieve bij bestelling bestelno. en tafelno. op te geven*





Tafel 3 Gebläse Luxe 1963




### Tafel 3 Koelingshuis - koelingsrooster 1963 Luxe

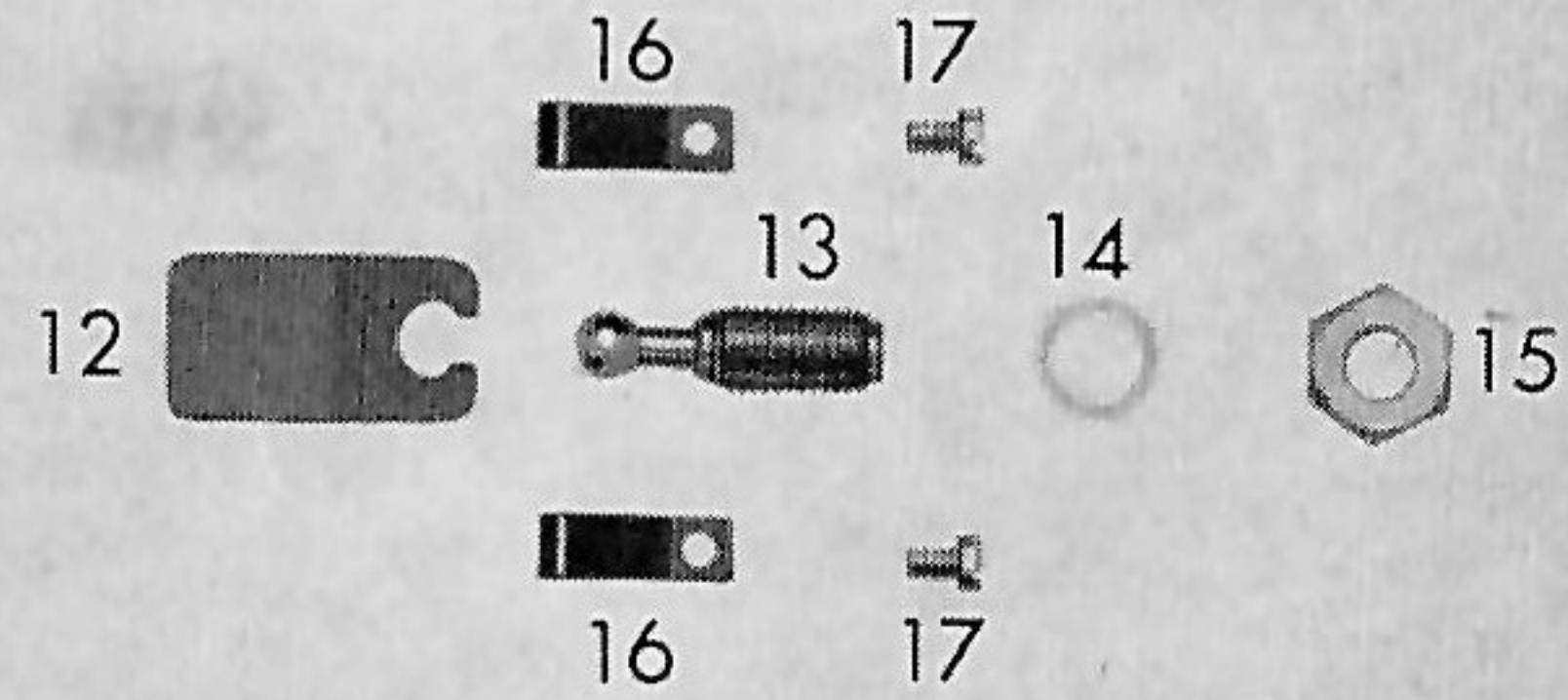
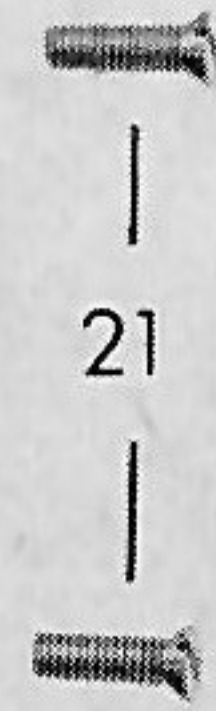
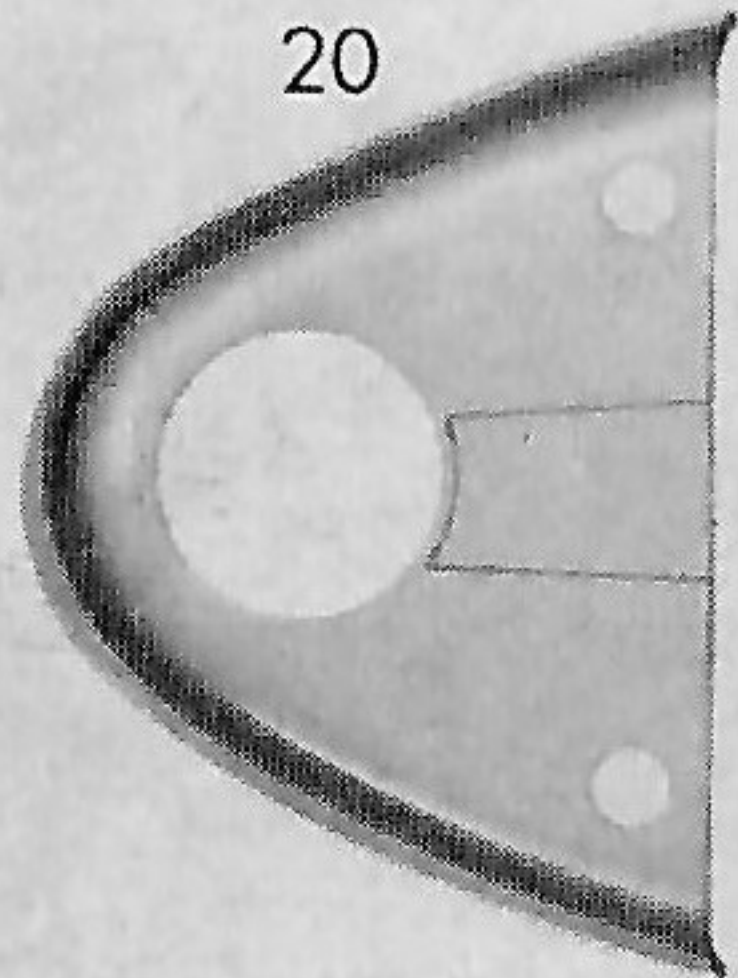
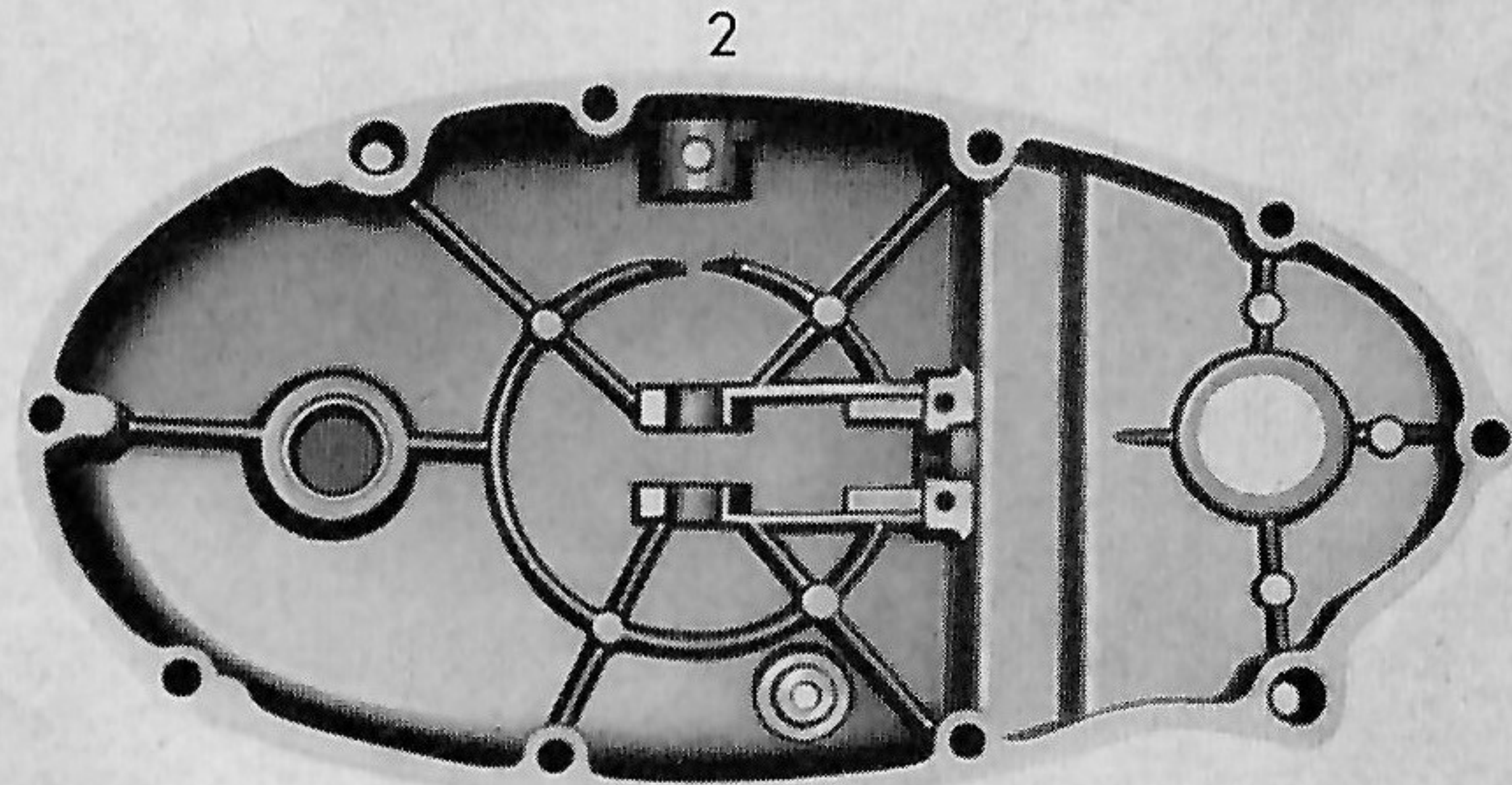
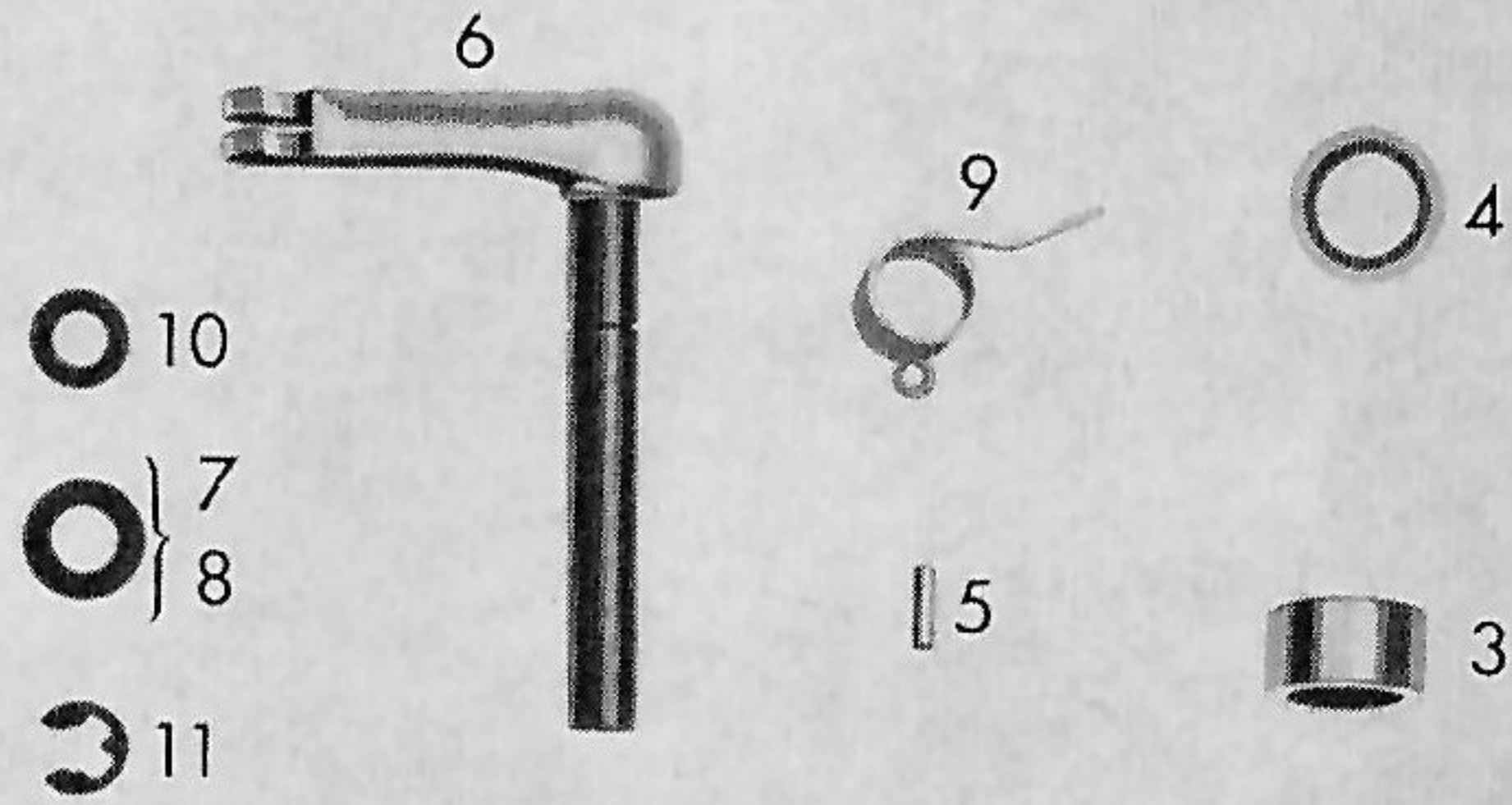

<i>Afbeeldingno.</i>	<i>Bestelno.</i>	<i>Benaming</i>	<i>Bemerking</i>	<i>Prijs</i>
1	265-01-620	Koelingskap compleet		f 33.15
2	265-01-232	Koelingsrooster		5.05
3	DIN 84 BM 6x30	Bout		0.20
4	265-07-601	Schoepenrad		4.50
5	DIN 84 AM 5x25	Boutje		0.15

*Gelieve bij bestelling bestelno. en tafelno. op te geven*





# Tafel 4 Gehäusedeckel rechts Luxe 1963






## Tafel 4 Carterdeksel rechts 1963 Luxe

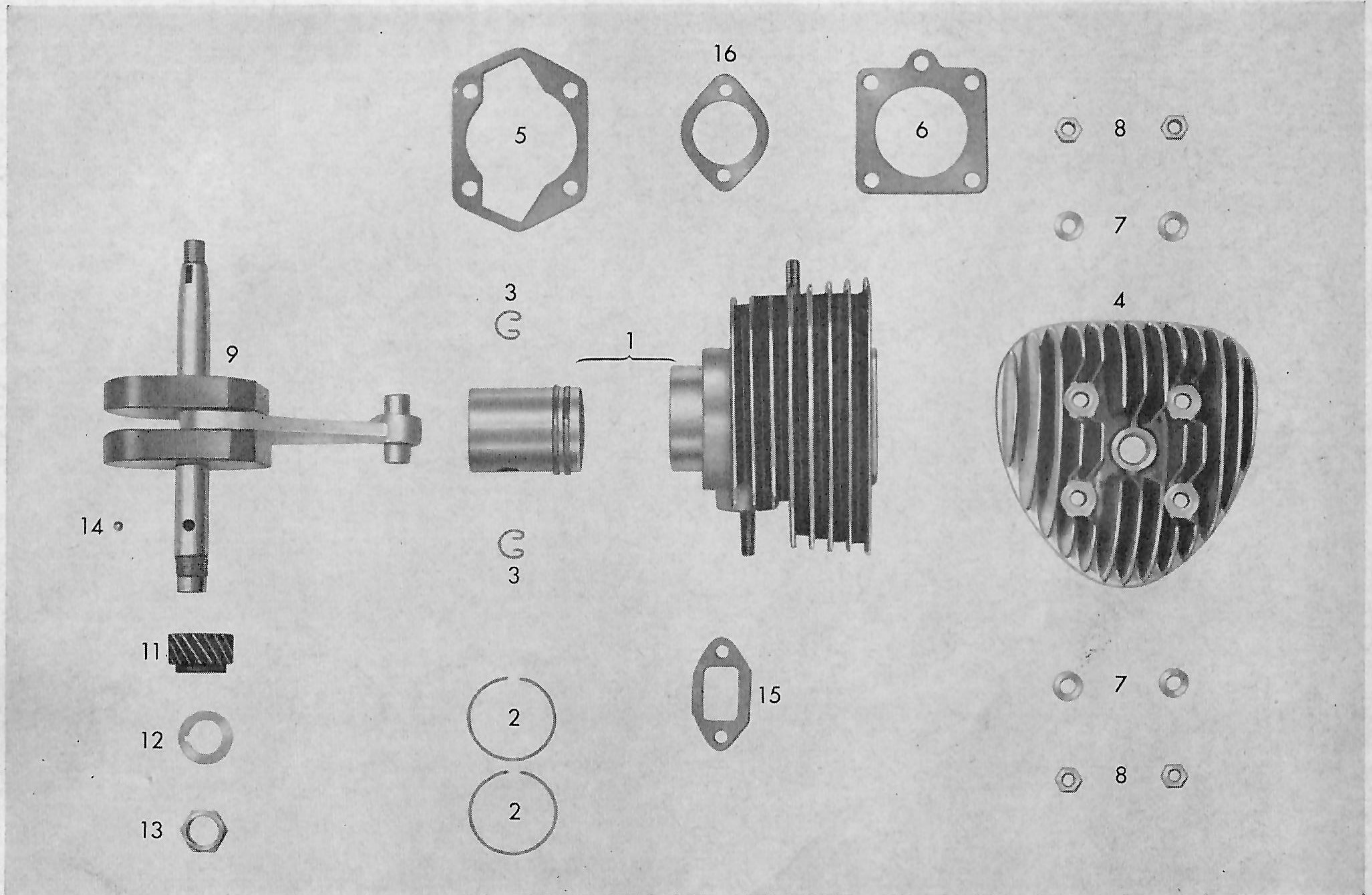
<i>Afbeeldingno.</i>	<i>Bestelno.</i>	<i>Benaming</i>	<i>Bemerking</i>	<i>Prijs</i>
1	265-01-734	Carterdeksel R. compleet		f 30.25
2	265-01-139	Carterdeksel L. kaal		18.75
3	265-01-106	Bus		1.40
4	265-01-136	Oliekeerring 16x22x3		1.45
5	DIN 1481 3x12	Spanstift		0.10
6	265-06-601	Koppelingshevel		4.35
7	281-06-115	Ring 0.5 mm		0.15
8	281-06-114	Ring 0.2 mm		0.15
9	265-06-112	Spanveertje		0.25
10	405-15-388	Rubberring		0.15
11	DIN 6799 8Z	Seegerring		0.06
12	265-06-104	Koppelingstong		1.75
13	265-06-106	Stelbout		0.90
14	DIN 7603 A 10x14	Dichtring		0.10
15	265-06-117	Moer		0.25
16	265-06-109	Borgveertje		0.10
17	DIN 84 M 4x6	Boutje		0.10
18	DIN 7603 A 6x10	Dichtring		0.05
19	DIN 85 AM 6x12	Boutje		0.15
20	265-01-115	Carterdekseltje		4.25
21	DIN 92 AM 5x18	Boutje		0.15

*Gelieve bij bestelling bestelno. en tafelno. op te geven*






# Tafel 5 Zylinder - Kurbeltrieb Luxe 1963



## Tafel 5 Krukas - cylinder 1963 Luxe

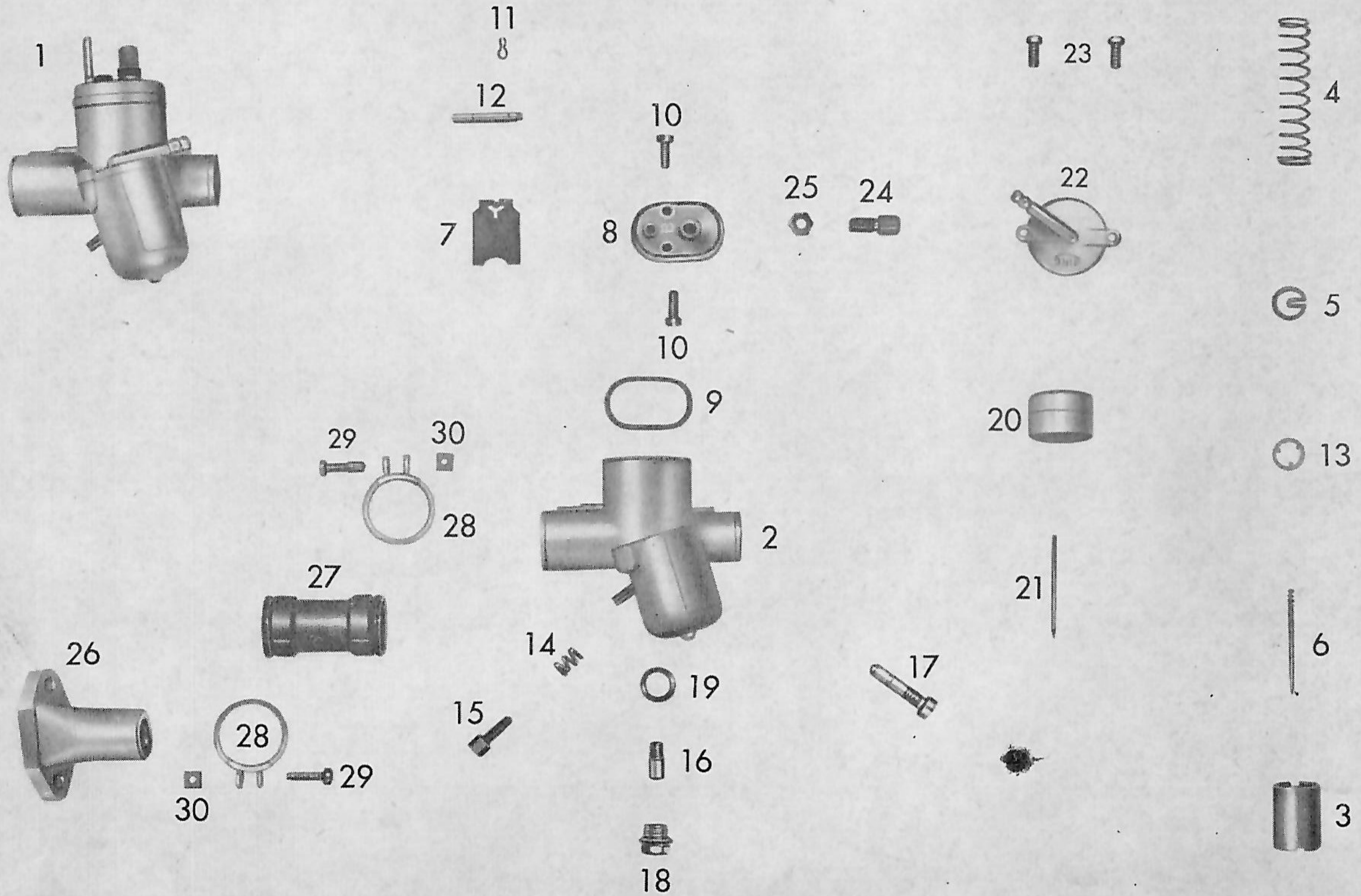
<i>Afbeeldingno.</i>	<i>Bestelno.</i>	<i>Benaming</i>	<i>Bemerking</i>	<i>Prijs</i>
1	265-02-610	Cylinder met zuiger		f 62.20
2	M 1262 K 384	Zuigerveer		0.85
3	DIN 73123 A 12	Borgveertje		0.15
4	265-02-201	Cylinderkop		8.80
5	265-02-110	Cylindervoetpakking		0.45
6	M 468 Z 210	Koppakking		0.40
7	265-02-120	Ring		0.05
8	DIN 934 M 7	Moertje		0.10
9	276-03-611	Krukas cpl. met naaldlager en pen		80.65
—	277-03-115	Opvulring 2 mm		0.65
—	261-05-144	Opvulring 0.1 mm		0.15
—	261-05-137	Opvulring 0.2 mm		0.15
—	261-05-138	Opvulring 0.5 mm		0.20
—	261-05-132	Opvulring 0.8 mm		0.25
—	277-03-111	Opvulring 2 mm		0.65
—	265-05-177	Opvulring 0.1 mm		0.10
—	265-05-176	Opvulring 0.2 mm		0.10
—	265-05-175	Opvulring 0.5 mm		0.20
—	265-05-179	Opvulring 0.8 mm		0.20
11	265-05-121	Krukastandwiel 18 T		8.10
12	DIN 5401 5 mm	Kogel 5 mm		0.05
13	265-05-122	Borgring		0.15
14	265-05-123	Moer		0.75
15	267-05-113	Inlaatpakking		0.10

*Gelieve bij bestelling bestelno. en tafelno. op te geven*





# Tafel 6 Vergaser Luxe 1963






## Tafel 6 Carburateur 1963 Luxe

<i>Afbeeldingno.</i>	<i>Bestelno.</i>	<i>Benaming</i>	<i>Bemerking</i>	<i>Prijs</i>
1	266-04-709	Carburateur compleet	1/10	f 33.60
2	265-04-118	Carburateurhuis	1/10	14.50
3	267-04-902	Gasschuif		1.30
4	265-04-909	Gasschuifveer		0.20
5	265-04-907	Borgveertje		0.30
6	267-04-910	Gasschuifnaald		0.30
7	267-04-906	Startschuifje		0.30
8	267-04-901	Deksel		1.30
9	267-04-907	Dekselpakking		0.15
10	255-04-923	Bevestigingsboutje		0.20
11	255-04-902	Borgveertje		0.15
12	267-04-909	Drukstift		0.15
13	265-04-912	Sluitingsringetje		0.15
14	251-04-922	Veer		0.15
15	265-04-902	Stelboutje		0.30
16	258-04-900	Naaldsproeier 2.17		0.35
—	266-04-901	Naaldsproeier 2.22		0.35
—	267-04-914	Naaldsproeier 2.24		0.35
17	265-04-915	Sproeier 70		0.95
—	267-04-911	Sproeier 72		0.95
—	267-04-912	Sproeier 76		0.95
—	267-04-913	Sproeier 78		0.95
—	267-04-908	Sproeier 74		0.95
18	267-04-904	Afsluitbout		0.30
19	255-04-916	Sluitring		0.15


*Gelieve bij bestelling bestelno. en tafelno. op te geven*



## Tafel 6 Carburateur 1963 Luxe


<i>Afbeeldingno.</i>	<i>Bestelno.</i>	<i>Benaming</i>	<i>Bemerking</i>	<i>Prijs</i>
20	265-04-914	Vlotter		f 1.30
21	255-04-908	Vlotternaald		0.20
22	265-04-916	Vlotterkamerdeksel		1.70
23	255-04-915	Bevestigingsboutje		0.20
24	400-17-126	Stelboutje		0.30
25	251-04-927	Contramoertje		0.10
26	266-04-103	Flens		2.60
27	266-04-139	Aanzuigrubber		1.10
28	265-04-715	Klemband		1.25

*Gelieve bij bestelling bestelno. en tafelno. op te geven*






# Tafel 7 Getriebe - Schaltwelle Luxe 1963



## Tafel 7 Versnellingsbak 1963 Luxe

<i>Afbeeldingno.</i>	<i>Bestelno.</i>	<i>Benaming</i>	<i>Bemerking</i>	<i>Prijs</i>
2	266-05-157	Hoofdas		f 24.50
4	276-05-112	Kopp. tandwiel		18.75
5	DIN 625 6002	Kogellager		2.35
6	276-05-105	Opvulring 0.1 mm		0.15
—	276-05-106	Opvulring 0.3 mm		0.15
—	276-05-107	Opvulring 0.5 mm		0.15
7	DIN 471 25x1,2	Borgveer		0.30
8	276-05-108	Opvulring 1 mm		0.30
—	276-05-109	Opvulring 1.25 mm		0.30
—	276-05-110	Opvulring 1.5 mm		0.30
12	265-05-101	Schakelas kaal		14.05
13	265-05-900	Meenemertandwiel		9.10
14	265-05-164	Remveer		0.25
15	265-05-181	Veerring		0.05
17	266-05-110	1e versn. tandwiel 37 T		11.30
18	266-05-113	2e versn. tandwiel 31 T		7.50
19	266-05-263	3e versn. tandwiel 25 T		6.85
20	265-05-105	Schakelstift		6.30
21	DIN 5401 Kl. 3	Kogel 7 mm		0.05
22	265-05-255	Opvulring 0.2 mm		0.10
—	265-05-256	Opvulring 0.1 mm		0.10
23	265-05-176	Opvulring 0.2 mm		0.10
—	265-05-177	Opvulring 0.1 mm		0.10
—	265-05-178	Opvulring 0.05 mm		0.15
24	265-05-275	Voorkettingwieltje 11 T		5.50
25	423-15-460	Moer		0.40
26	261-05-240	Opvulring 0.1 mm		0.15
—	267-05-549	Afstandbus		0.60

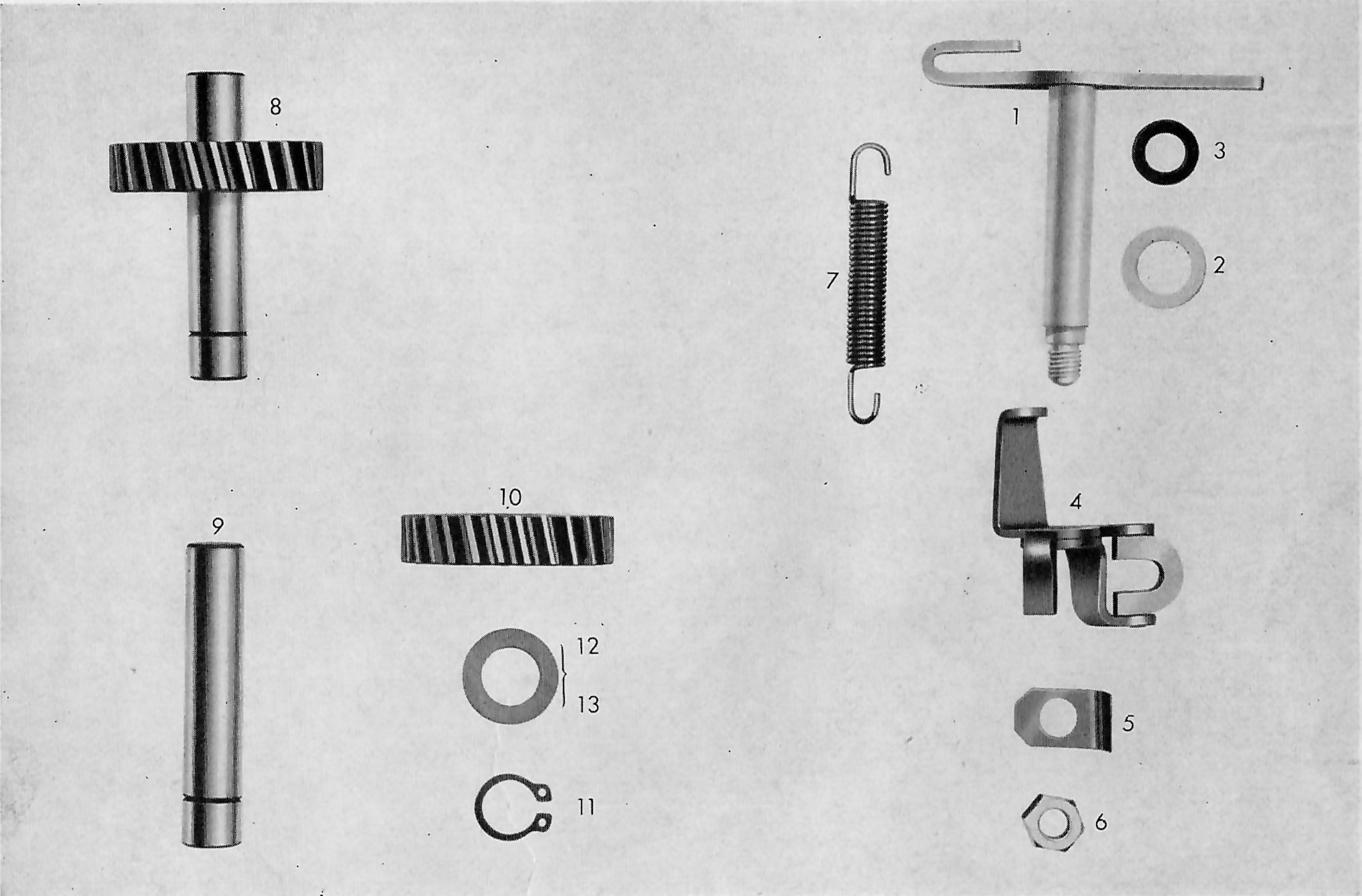
*Gelieve bij bestelling bestelno. en tafelno. op te geven*








Tafel 8 Schalthebel - Schaltgabel - Zwischenrad Luxe 1963



## Tafel 8 Schakelhevel - schakelvork - as - tussentandwiel 1963 Luxe

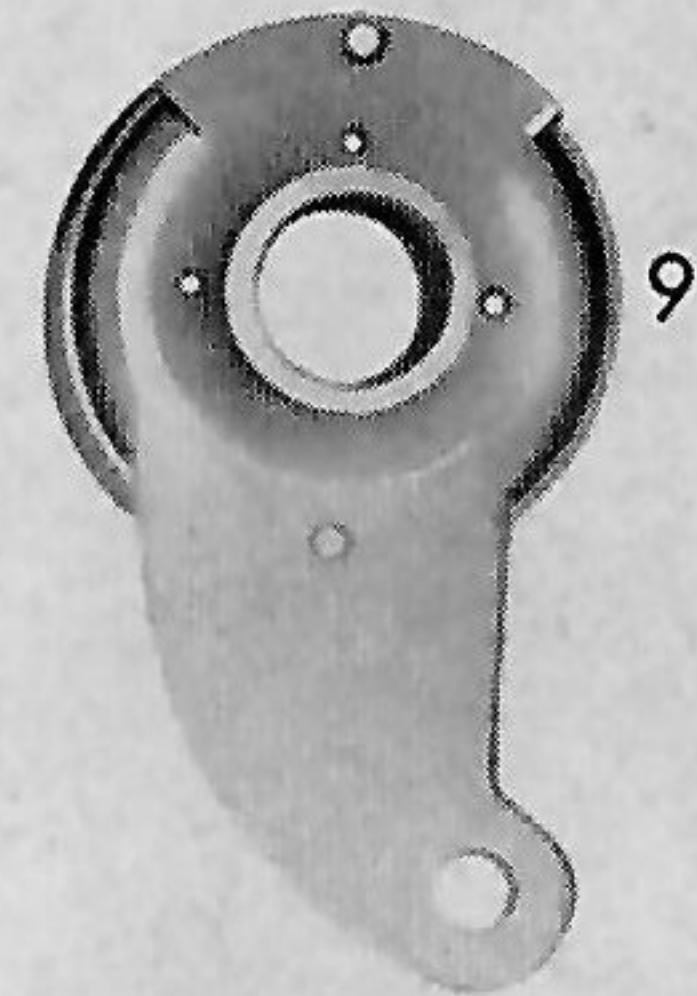



<i>Afbeeldingno.</i>	<i>Bestelno.</i>	<i>Benaming</i>	<i>Bemerking</i>	<i>Prijs</i>
1	265-05-612	Schakelhevel compleet		f 3.20
2	265-05-156	Onderlegring		0.15
3	265-05-252	Afdichtring		0.15
4	265-05-613	Schakelvork compleet		6.35
5	265-05-184	Zekeringsplaatje		0.25
6	DIN 934 M 7	Moer		0.10
7	265-05-118	Trekveer		0.40
8	265-05-625	As met tussentandwiel		6.80
9	265-05-270	As kaal		1.40
10	265-05-150	Tussentandwiel 26 T		5.50
11	DIN 471 12x1	Seegerring		0.10
12	261-05-242	Opvulring 0.5 mm		0.15
13	261-05-241	Opvulring 0.2 mm		0.10

*Gelieve bij bestelling bestelno. en tafelno. op te geven*


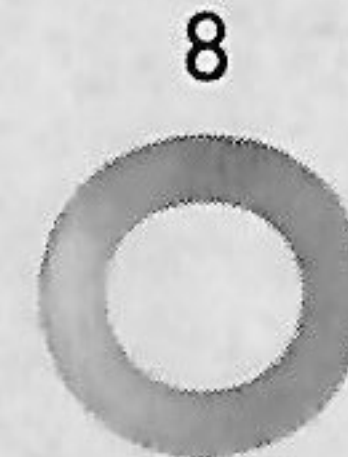






# Tafel 9 Tretlagerachse - Bremshebel Luxe 1963




4 ⊕



# Tafel 9 Trapas - remhevel 1963 Luxe

<i>Afbeeldingno.</i>	<i>Bestelno.</i>	<i>Benaming</i>	<i>Bemerking</i>	<i>Prijs</i>
1	265-05-616	Trapas met tandwiel		f 19.15
2	265-05-214	Trapas		10.15
3	265-05-218	Startertandwiel 35 T		8.35
4	DIN 5401 - 5	Kogel 5 mm		0.05
5	265-05-241	Opvulring 1.5 mm		0.20
6	265-05-220	Opvulbus		0.40
7	265-05-221	Opvulbus		0.60
8	265-05-242	Opvulring 0.5 mm		0.20
—	265-05-243	Opvulring 0.2 mm		0.10
—	265-05-244	Opvulring 0.1 mm		0.10
9	265-05-621	Remhevel		6.50
10	265-05-226	Meenemer		5.05
11	265-05-232	Drukveer		0.45
12	DIN 471 16x1	Seegerring		0.15


*Gelieve bij bestelling bestelno. en tafelno. op te geven*








# Tafel 10 Kupplung Luxe 1963



# Tafel 10 Koppeling 1963 Luxe


<i>Afbeeldingno.</i>	<i>Bestelno.</i>	<i>Benaming</i>	<i>Bemerking</i>	<i>Prijs</i>
1	265-06-201	Koppelingsnaaf		3.90
2	265-06-605	Koppelingsgrondplaat		6.55
3	265-06-135	Koppelingslamel		1.55
4	265-06-130	Koppelings-tussenschijf		0.80
5	265-06-126	Koppelingsdekplaat		2.90
6	261-06-155	Veerbusje		0.15
7	261-06-166	Koppelingsveer		0.25
8	265-06-204	Koppelingsmoer		0.75
9	265-06-208	Koppelingsdrukplaat		2.10
10	DIN 934 M 4	Moertje		0.05
11	265-06-219	Opvulplaatje 0.4 mm		0.10
—	265-06-220	Opvulplaatje 0.2 mm		0.10
—	265-06-221	Opvulplaatje 0.8 mm		0.10
12	265-06-217	Drukkring gegrafiteerd		1.—
13	265-06-214	Drukstift		2.05

*Gelieve bij bestelling bestelno. en tafelno. op te geven*






# Tafel 11 Elektrische Ausrüstung Luxe 1963




# Tafel 11 Elektrische onderdelen - vliegwiel 1963 Luxe

<i>Afbeeldingno.</i>	<i>Bestelno.</i>	<i>Benaming</i>	<i>Bemerking</i>	<i>Prijs</i>
1	265-07-706	Vliegwiel compleet	18 watt	f 87.35
2	265-07-601	Schoepenrad		4.50
3	265-07-119	Afstandsring		1.50
4	DIN 84 AM 5x10	Boutje		0.10
5	DIN 84 AM 4x15	Boutje		0.10
6	DIN 125 4,3	Ring		0.05
7	DIN 6888 3x3,7	Vliegwielspie		0.15
8	M 1001 Z 136	Moer		0.40
9	266-07-901	Ontstekingspoel		19.80
10	266-07-902	Lichtpoel		6.60
11	266-07-903	Condensator		1.95
12	266-07-904	Onderbreker		3.60
13	266-07-905	Contactplaat	per set	
14	265-07-100	Kabeltule		0.50
15	266-07-900	Bougie	Bosch W 225T1	2.25
17	265-07-111	Tule		0.30
18	265-07-902	Bougiedop		0.60
19	258-07-111	Tule		0.20

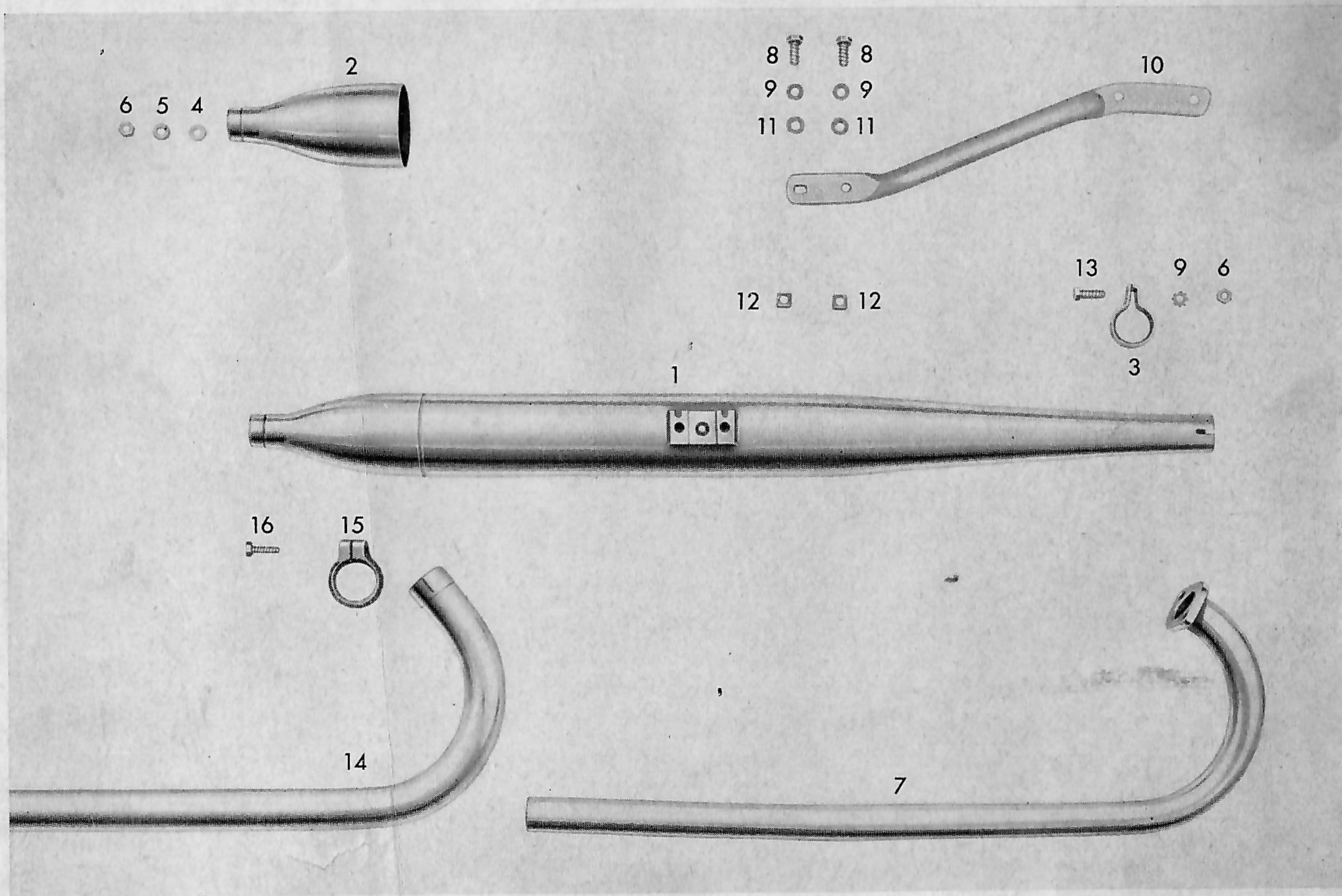
*Gelieve bij bestelling bestelno. en tafelno. op te geven*







# Tafel 12 Auspuff Luxe 1963



## Tafel 12 Uitlaat 1963 Luxe

<i>Afbeeldingno.</i>	<i>Bestelno.</i>	<i>Benaming</i>	<i>Bemerking</i>	<i>Prijs</i>
1	429-22-700	Uitlaatdemper		f 35.80
2	429-22-601	Dempereinddop		9.25
3	423-22-106	Klembeugel		1.40
4	DIN 125 6,4	Ring		0.05
5	DIN 6797 A 6,4	Veerring		0.10
6	DIN 934 M 6	Moertje		0.10
8	DIN 933 M 6x15	Boutje		0.20
9	DIN 127 B 6	Veerring		0.05
10	510-22-111	Ophangbeugel		3.90
11	DIN 433 6,4	Veerring		0.05
12	DIN 557 M 6	Moertje		0.10
13	DIN 933 M 6x18	Boutje		0.20
14	510-22-617	Uitlaatbocht		13.70
15	433-22-111	Klemband		4.25
16	DIN 931 M 6x20	Boutje		0.20

*Gelieve bij bestelling bestelno. en tafelno. op te geven*



