



*Zeta*




Die kluge  
Hausfrau  
näht elektrisch!



# Die elektrische Zündapp-Zeta

arbeitet infolge ihrer einfachen Konstruktion (Schwingschiff) praktisch störungsfrei und ist kinderleicht zu bedienen. Weder Übung noch besondere Handfertigkeiten sind erforderlich. Trotz des motorischen Antriebs näht die Maschine langsam genug, um sauberste Ausführung auch der schwierigsten Näharbeiten zu ermöglichen. Zarteste Gewebe lassen sich mit ihr genau so gut verarbeiten wie stärkste Mantelstoffe. Zeta kann an jede Lichtleitung angeschlossen werden. Sie verbraucht pro Stunde im Durchschnitt etwa 40 Watt. Durch die außergewöhnlich niedrige Nähplatte ist auch der vorzeitigen und schmerzhaften Ermüdung der Handgelenke vorgebeugt. Für Stopfarbeiten wird jeder Maschine eine Aufsteckplatte kostenlos beigegeben. Die Maschine wird in einem formschönen, sehr stabilen, praktischen Koffer geliefert, in dem auch Anlasser, Werkzeug und Anschlußkabel Platz haben.



## Maße und Gewichte:

Länge . . . . .	47,0 cm
Breite . . . . .	21,0 cm
Höhe . . . . .	27,5 cm
Freier Durchgang . . . .	11 × 19 cm
Maschinen-Gewicht . . . .	12,7 kg
Anlaßregler-Gewicht . . . .	1,5 kg
Koffer-Gewicht . . . . .	2,0 kg

Zu beziehen durch:



Z Ü N D A P P & C O .

NÄHMASCHINEN-VERTRIEBS-GESELLSCHAFT · NURNBERG 20